



УПРАВЛЕНИЕ ФЕДЕРАЛЬНОЙ СЛУЖБЫ
ГОСУДАРСТВЕННОЙ СТАТИСТИКИ
ПО СВЕРДЛОВСКОЙ ОБЛАСТИ
И КУРГАНСКОЙ ОБЛАСТИ

О естественном движении населения Курганской области



за январь-июль 2023 года



УПРАВЛЕНИЕ ФЕДЕРАЛЬНОЙ СЛУЖБЫ
ГОСУДАРСТВЕННОЙ СТАТИСТИКИ
ПО СВЕРДЛОВСКОЙ ОБЛАСТИ
И КУРГАНСКОЙ ОБЛАСТИ

О естественном движении населения

Курганской области

за январь-июль 2023 года

- 01 ПОКАЗАТЕЛИ ЕСТЕСТВЕННОГО ДВИЖЕНИЯ НАСЕЛЕНИЯ
- 02 ПОКАЗАТЕЛИ РОЖДАЕМОСТИ
- 03 ПОКАЗАТЕЛИ РОЖДАЕМОСТИ В ГОРОДСКОЙ И СЕЛЬСКОЙ МЕСТНОСТИ
- 04 РАСПРЕДЕЛЕНИЕ РОДИВШИХСЯ ПО ОЧЕРЕДНОСТИ РОЖДЕНИЯ РЕБЕНКА У МАТЕРИ
- 05 ПОКАЗАТЕЛИ СМЕРТНОСТИ
- 06 ПОКАЗАТЕЛИ СМЕРТНОСТИ В ГОРОДСКОЙ И СЕЛЬСКОЙ МЕСТНОСТИ
- 07 ПОКАЗАТЕЛИ БРАЧНОСТИ
- 08 ПОКАЗАТЕЛИ БРАЧНОСТИ В ГОРОДСКОЙ И СЕЛЬСКОЙ МЕСТНОСТИ
- 09 ПОКАЗАТЕЛИ РАЗВОДИМОСТИ
- 10 ПОКАЗАТЕЛИ РАЗВОДИМОСТИ В ГОРОДСКОЙ И СЕЛЬСКОЙ МЕСТНОСТИ





ЕСТЕСТВЕННОЕ ДВИЖЕНИЕ НАСЕЛЕНИЯ

ЧЕЛОВЕК

Показатели естественного движения населения за январь-июль 2023 года

человек

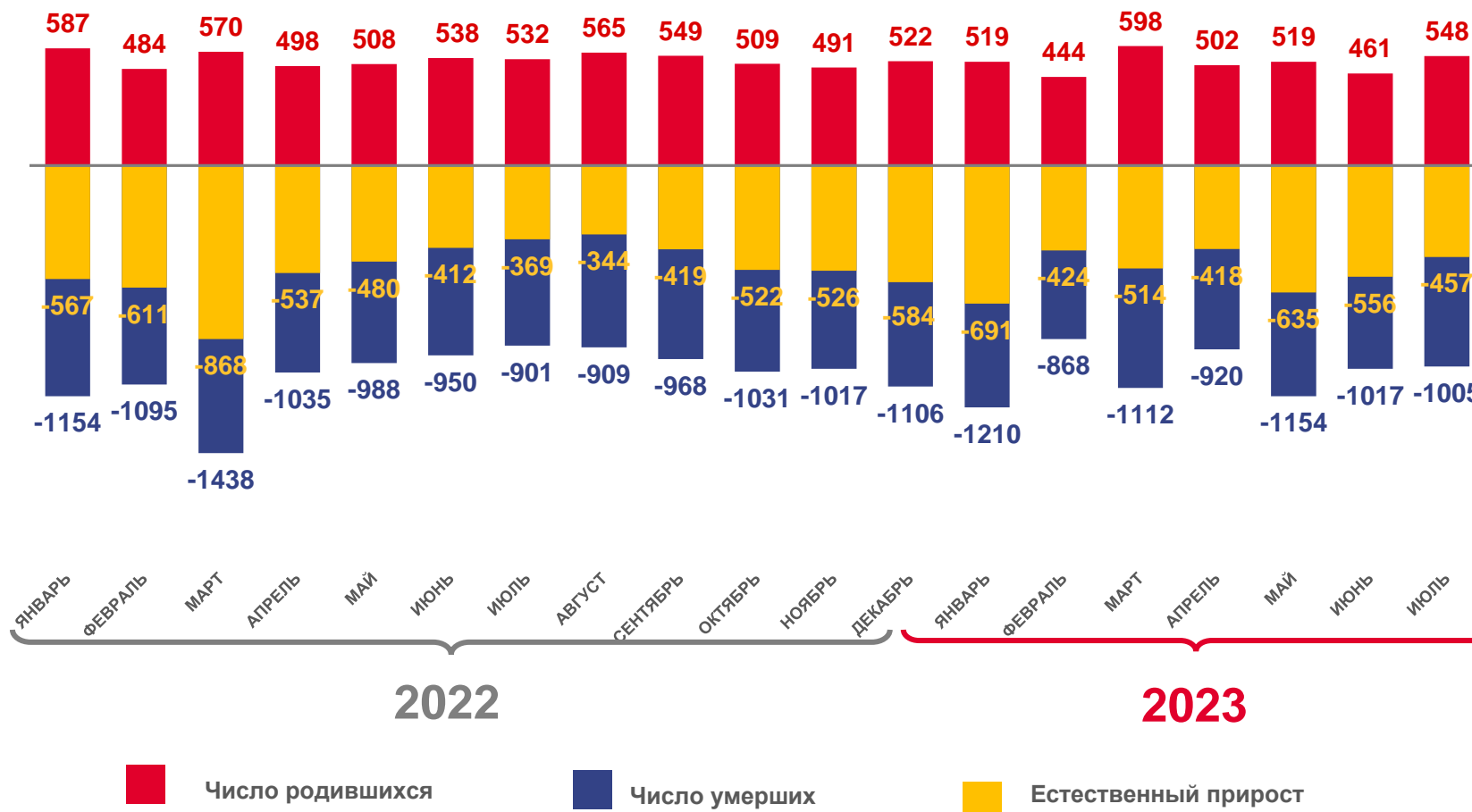
-3 695

Естественный прирост, убыль (-) населения

в расчете на 1000 человек населения

-8,4

Коэффициент естественного прироста, убыли





ЧИСЛО ЗАРЕГИСТРИРОВАННЫХ РОДИВШИХСЯ

ЧЕЛОВЕК

за январь-июль 2023 года

человек

3 591

Число зарегистрированных рожившихся

в расчете на 1000 человек населения

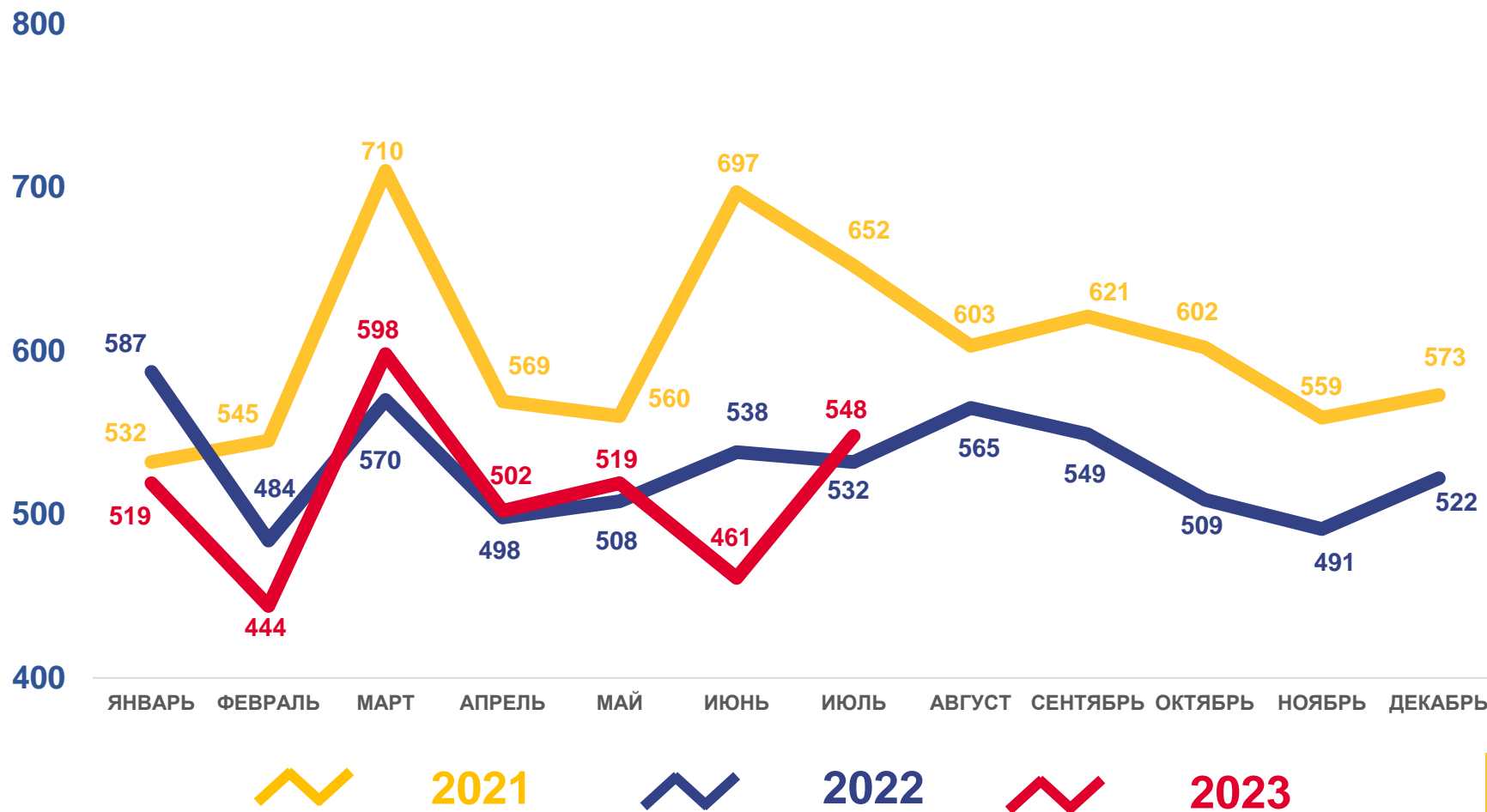
8,1

Коэффициент рождаемости

Изменение, %

к январю-июлю 2022 года

-3,4





ЧИСЛО РОДИВШИХСЯ В ГОРОДСКОЙ И СЕЛЬСКОЙ МЕСТНОСТИ

ЧЕЛОВЕК

за январь-июль 2023 года

в расчете на 1000 человек населения

Городское население **8,4**

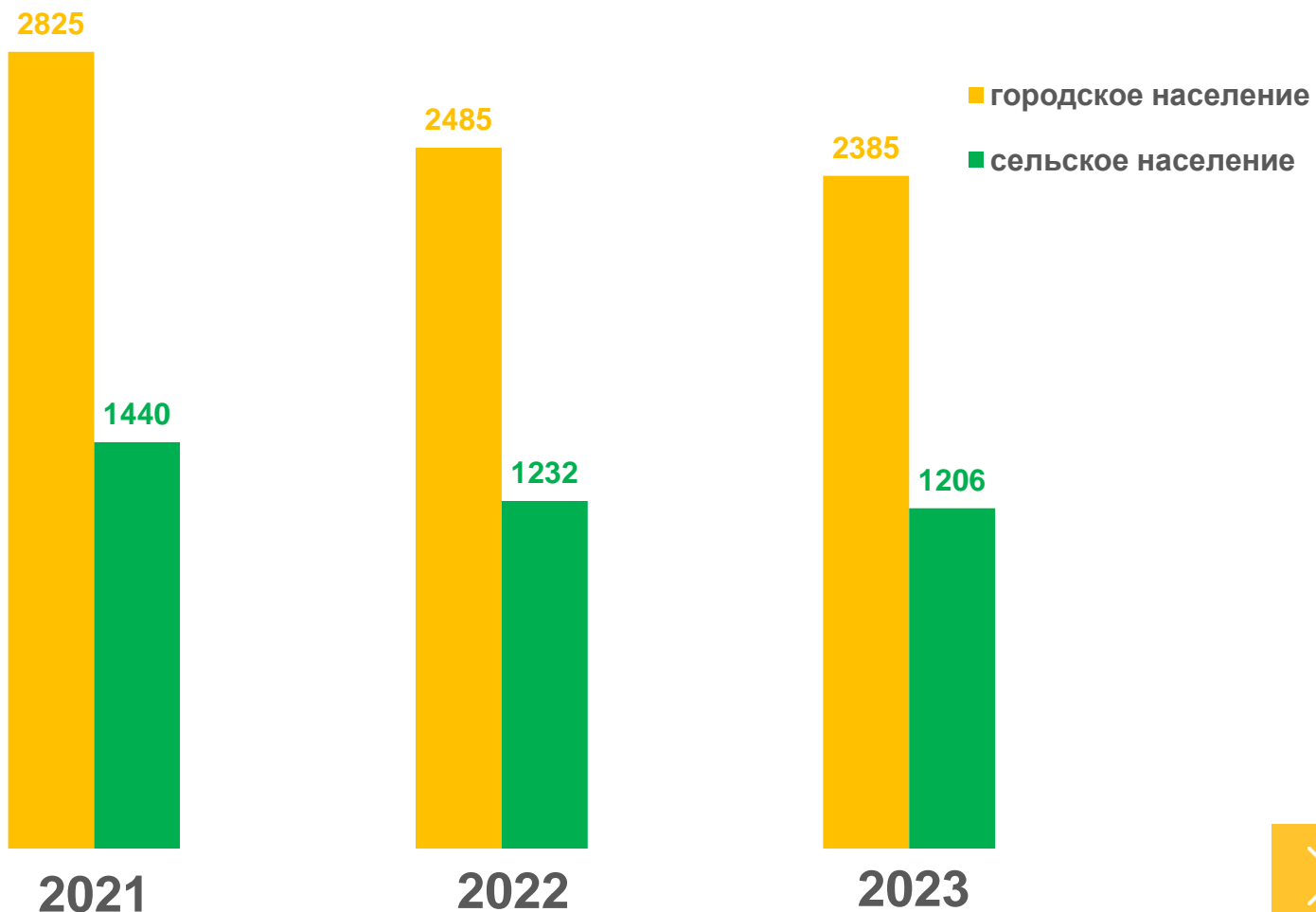
Сельское население **7,6**

Коэффициент рождаемости

Изменение, %
к январю-июлю 2022 года

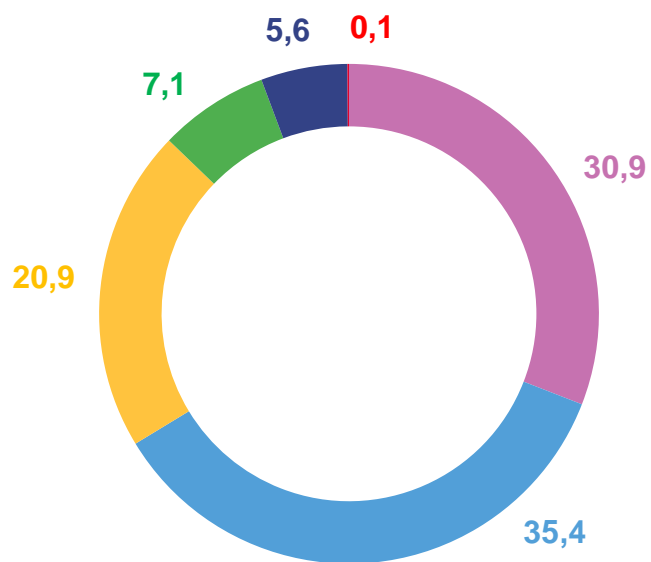
Городское население **-4,0**

Сельское население **-2,1**

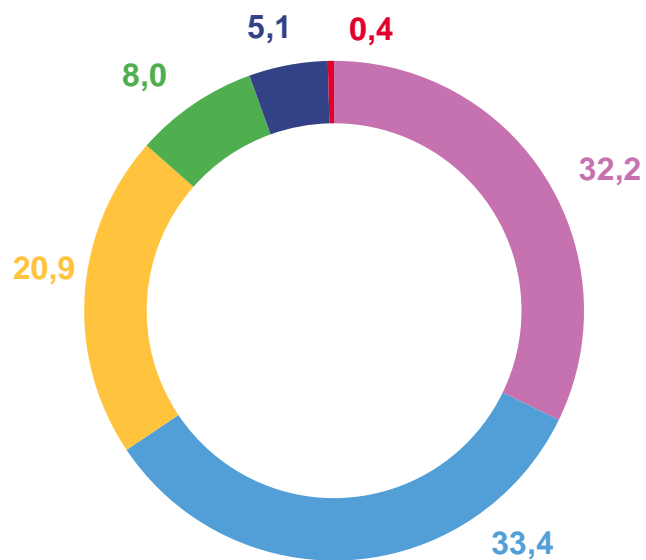




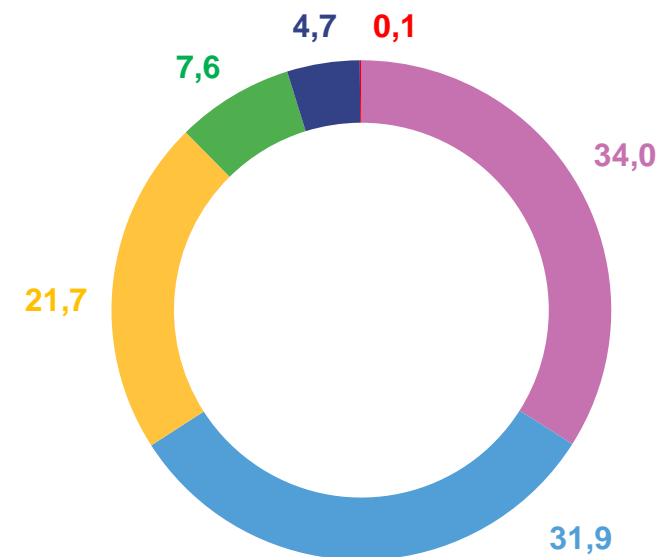
РАСПРЕДЕЛЕНИЕ РОДИВШИХСЯ ПО ОЧЕРЕДНОСТИ РОЖДЕНИЯ РЕБЕНКА У МАТЕРИ, % ЗА ЯНВАРЬ-ИЮЛЬ



2021 год



2022 год



2023 год

- Первые
- Вторые
- Третьи
- Четвертые
- Пятые и более
- Неизвестно





ЧИСЛО ЗАРЕГИСТРИРОВАННЫХ УМЕРШИХ ЧЕЛОВЕК

за январь-июль 2023 года

человек

7 286

Число зарегистрированных умерших

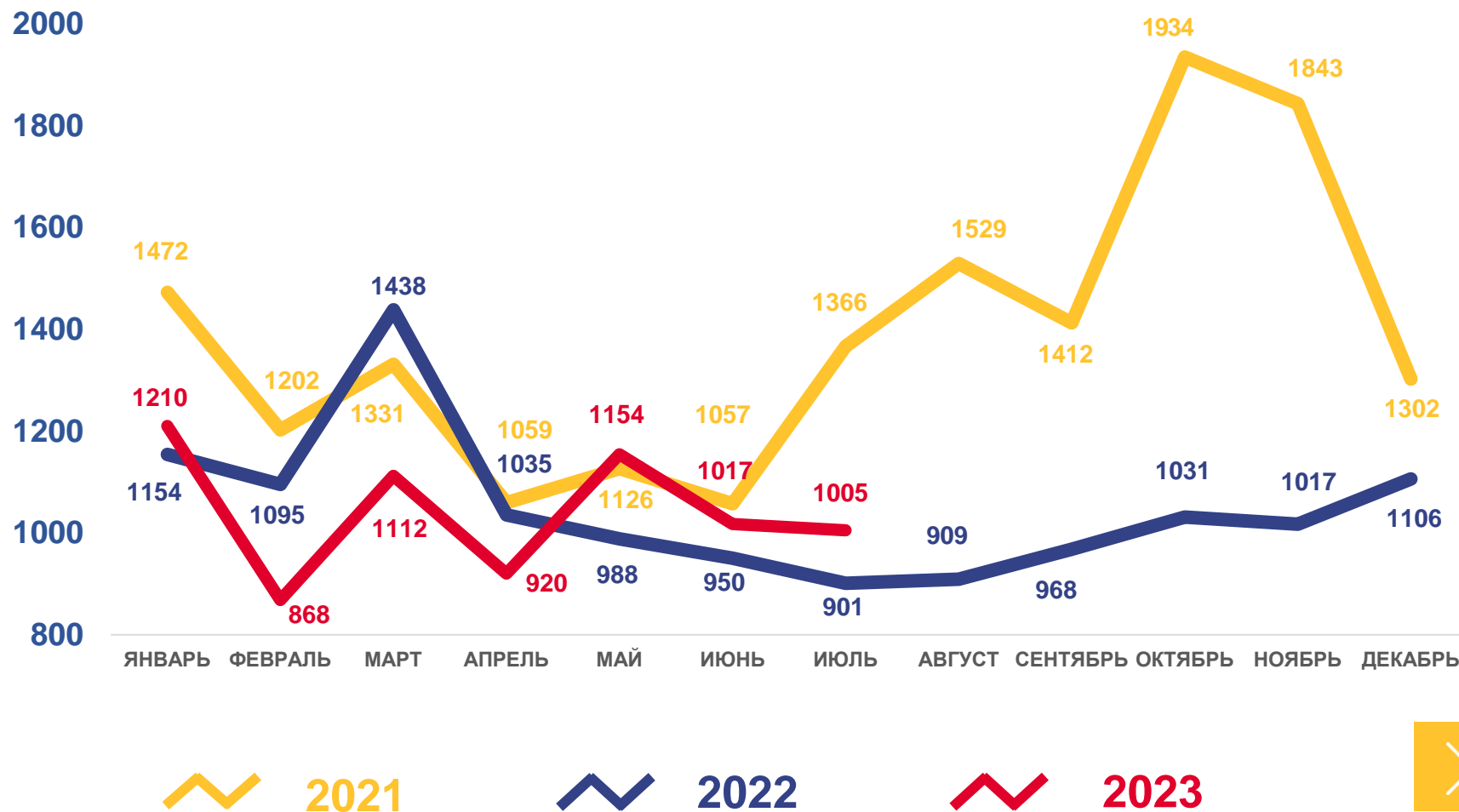
в расчете на 1000 человек населения


16,5

Коэффициент смертности

Изменение, %
к январю-июлю 2022 года

-3,6





ЧИСЛО УМЕРШИХ В ГОРОДСКОЙ И СЕЛЬСКОЙ МЕСТНОСТИ

ЧЕЛОВЕК

за январь-июль 2023 года

в расчете на 1000 человек населения

Городское население **15,5**

Сельское население **18,3**

Коэффициент смертности

Изменение, %

к январю-июлю 2022 года

Городское население **-2,7**

Сельское население **-5,1**

5116



2021

4523



2022

4402



2023

■ городское население

■ сельское население





ЧИСЛО ЗАРЕГИСТРИРОВАННЫХ БРАКОВ

ЕДИНИЦ

за январь-июль 2023 года

единиц

2 277

Число зарегистрированных браков

в расчете на 1000 человек населения

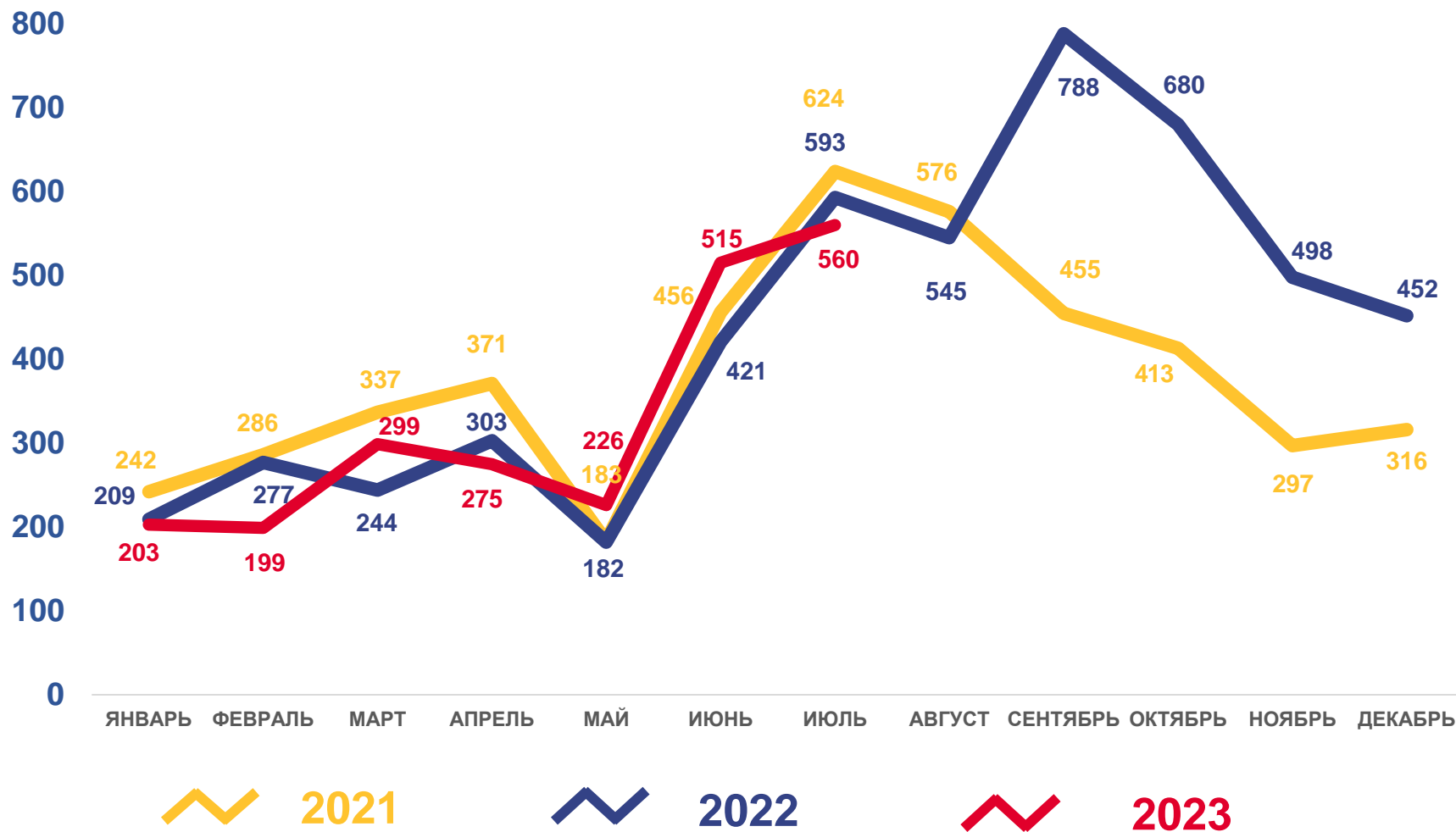
5,2

Коэффициент брачности

Изменение, %

к январю-июлю 2022 года

2,2





ЧИСЛО БРАКОВ В ГОРОДСКОЙ И СЕЛЬСКОЙ МЕСТНОСТИ

ЕДИНИЦ

за январь-июль 2023 года

в расчете на 1000 человек населения

Городское население **5,5**

Сельское население **4,5**

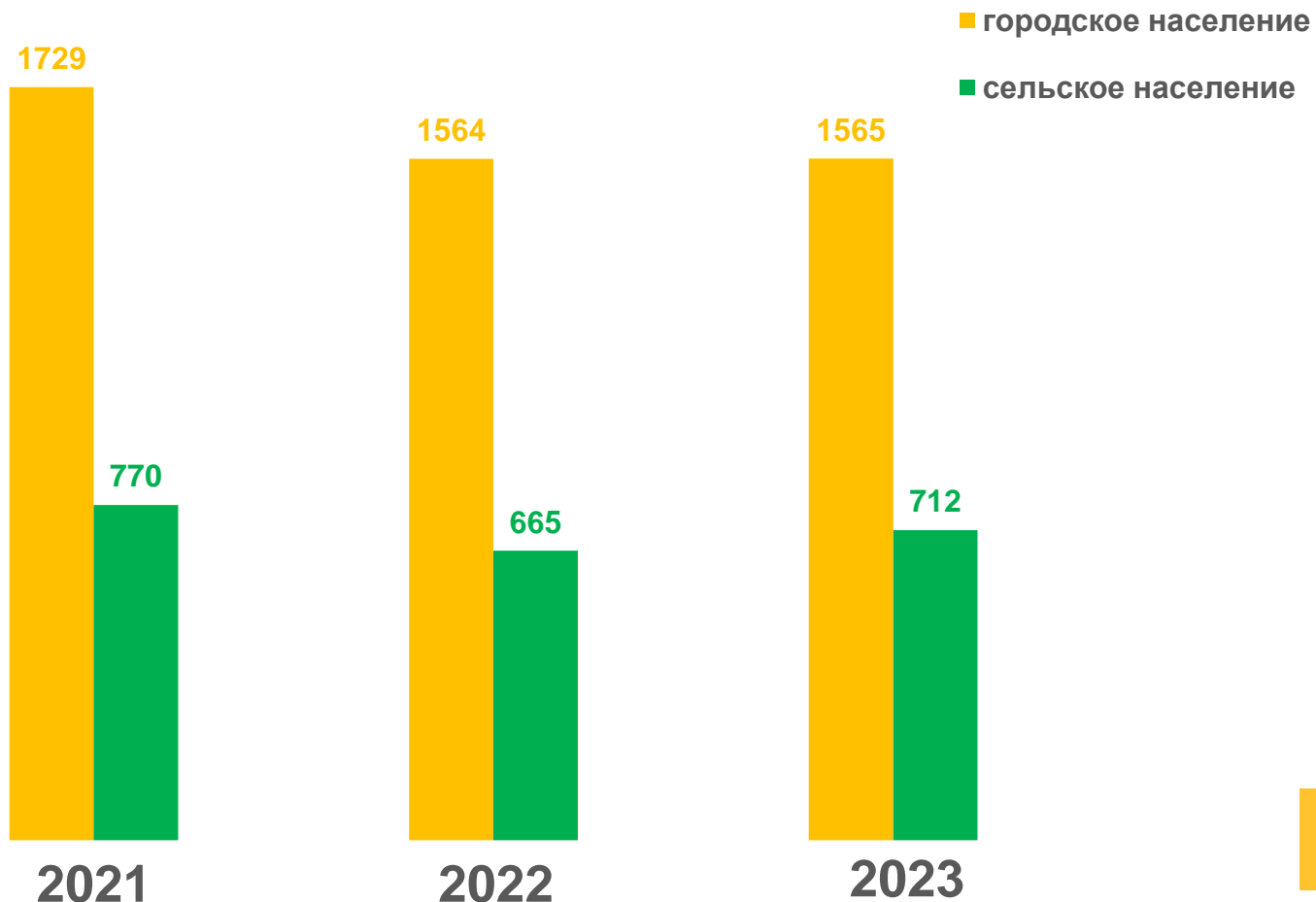
Коэффициент брачности

Изменение, %

к январю-июлю 2022 года

Городское население **0,1**

Сельское население **7,1**





ЧИСЛО ЗАРЕГИСТРИРОВАННЫХ РАЗВОДОВ

ЕДИНИЦ

за январь-июль 2023 года

единиц

2 321

Число зарегистрированных разводов

в расчете на 1000 человек населения

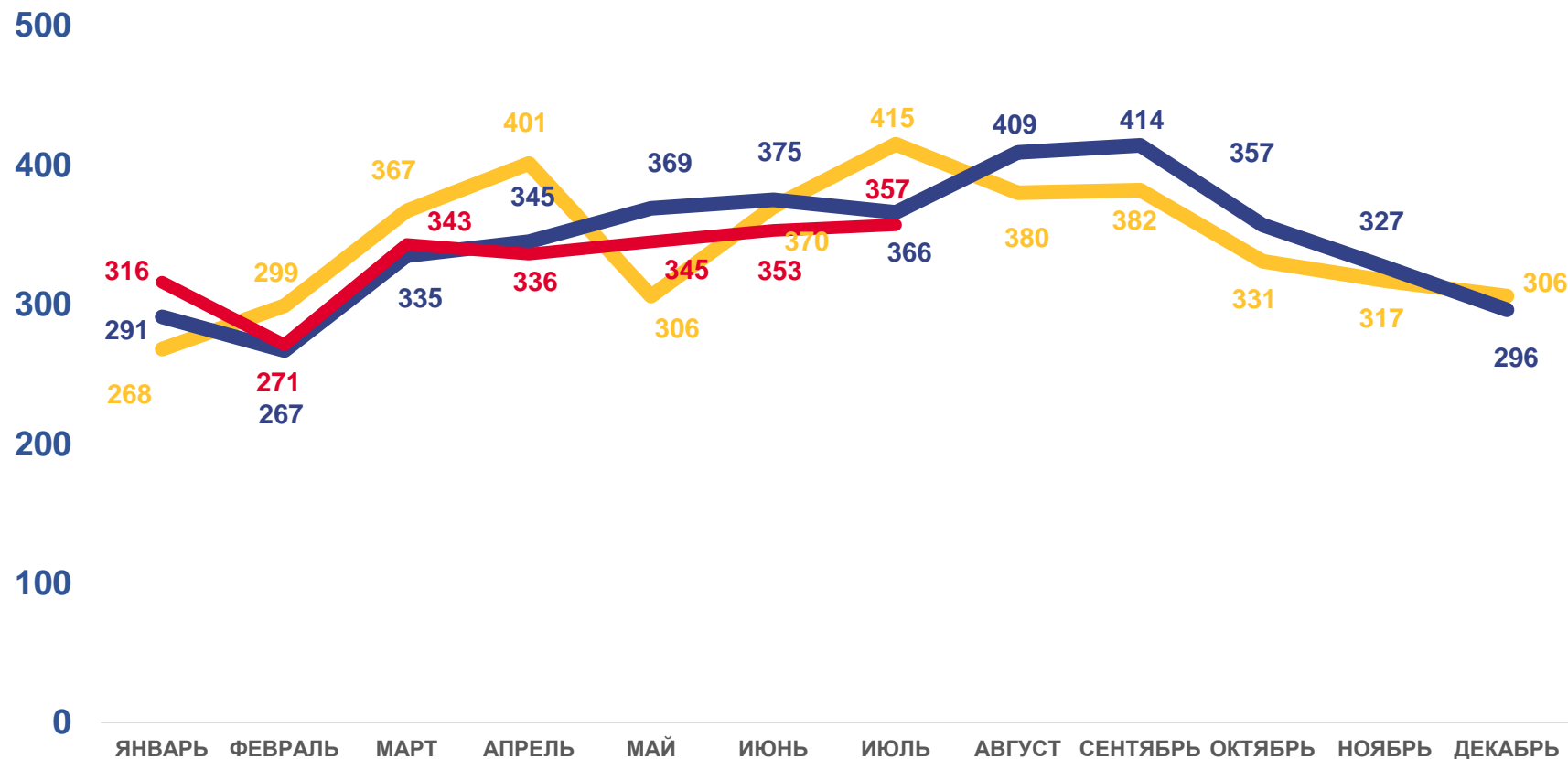
5,3

Коэффициент разводимости

Изменение, %

к январю-июлю 2022 года

-1,1



2021



2022



2023





ЧИСЛО РАЗВОДОВ В ГОРОДСКОЙ И СЕЛЬСКОЙ МЕСТНОСТИ

ЕДИНИЦ

за январь-июль 2023 года

в расчете на 1000 человек населения

Городское население **5,6**

Сельское население **4,7**

Кoeffициент разводимости

Изменение, %

к январю-июлю 2022 года

Городское население **1,0**

Сельское население **-5,4**

